

信用保証の実績

令和元年度（平成31年4月～令和2年3月）

令和元年度（平成31年4月～令和2年3月）の信用保証の実績を公表いたします。

■全体感（資料P1）

- 保証承諾は、新型コロナウイルス感染症の影響を受け、年度末にかけて急増。（3月単月で前年比161%の保証承諾実績）
- 代位弁済は、建設業・運輸倉庫業など人手不足が深刻な業種で増加傾向にあり、沿岸部においては、不漁を背景とした代位弁済も増加した。
- その結果、令和元年度は、保証承諾が7年振り、代位弁済が10年振りに増加に転じた。
- 今後は新型コロナウイルス感染症の影響に伴う企業の経営悪化が懸念される。

■新型コロナウイルス感染症への対応（資料P2-4）

- 新型コロナウイルス関連の保証承諾は1,912件、265億54百万円。
*直近4月12日時点（速報値）では、保証承諾は2,804件、401億17百万円。
- 制度別では、喫緊の資金需要に応える「緊急短期資金保証」や、一般の保証とは別枠が設定されている「セーフティネット保証」を利用した資金調達が主体。今後は3月13日から取扱が開始された「危機関連保証」が増加すると推測される。（「セーフティネット保証」と「危機関連保証」はそれぞれ別枠で利用でき、3階建ての仕組みとなっている）
- 業種別では、飲食業やサービス業（観光・宿泊を含む）で多く利用されており、地区別では、札幌圏で多く利用されている傾向にある。

■ライフステージに応じた創業・事業承継支援と地域貢献の取り組み（資料P5・6）

- 創業支援や事業承継支援などを積極的に実施し、関連する保証承諾が増加傾向にある。
- 事業承継支援は、本店に設置している専門窓口の「事業承継サポートデスク」により、他支援機関と連携したワンストップでの支援を実施している。
- また、SDGsなど地域貢献を目的とした保証制度「みらいにつなぐ」を令和元年11月に創設。
- 2・3月は中小企業者が新型コロナウイルス感染症への対応にシフトし、事業承継保証や「みらいにつなぐ」の利用の動きは弱まったが、早期に感染症の影響を克服し、再びこれらの保証が活発に利用されることを期待している。

■復興支援の実績（資料P6）

- 震災関連の保証承諾実績は累計157億円36百万円。

<お問い合わせ先>

総務部経営企画課 担当 ますこ 増子・こすな 小砂・まつはし 松橋

TEL 011-241-2535（直通）

FAX 011-261-8923

MAIL k_kikaku@cgc-hokkaido.or.jp

信用保証の実績 付属資料 (令和2年3月)

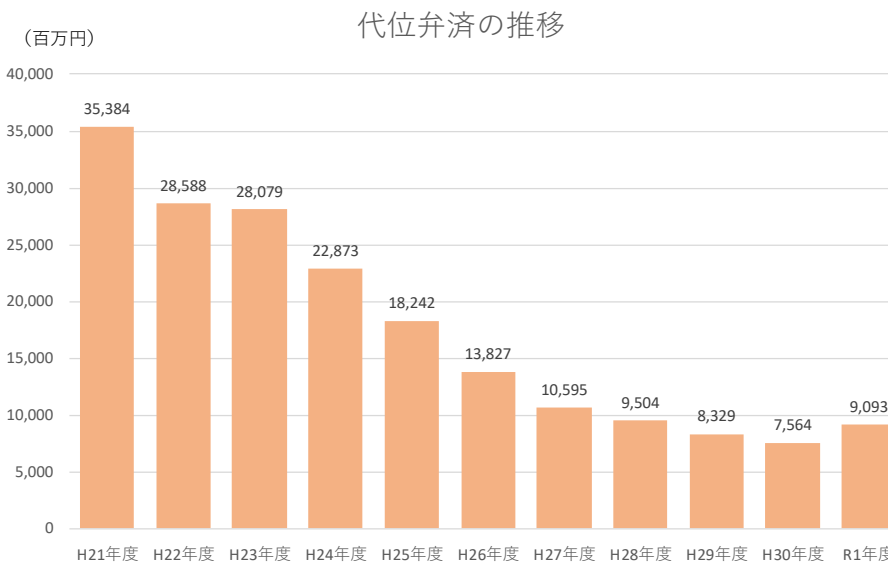
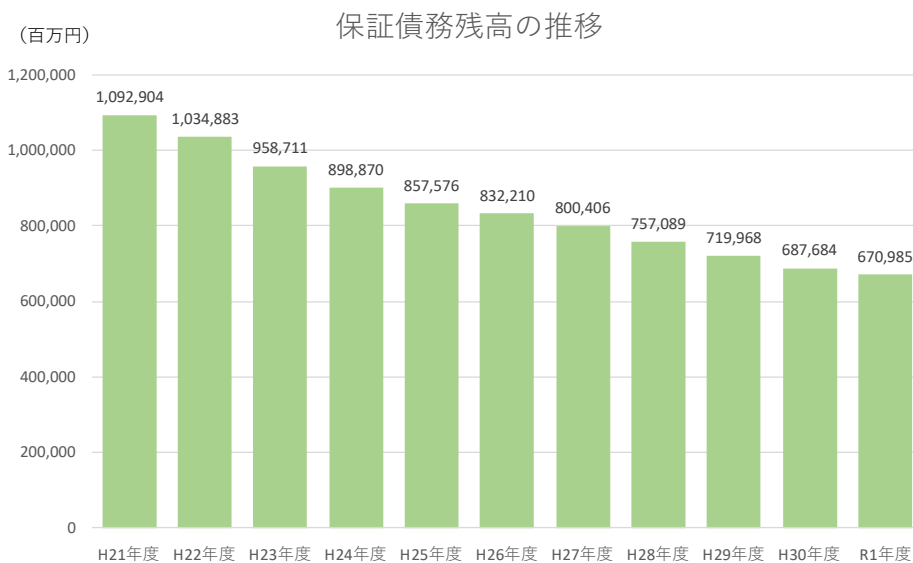
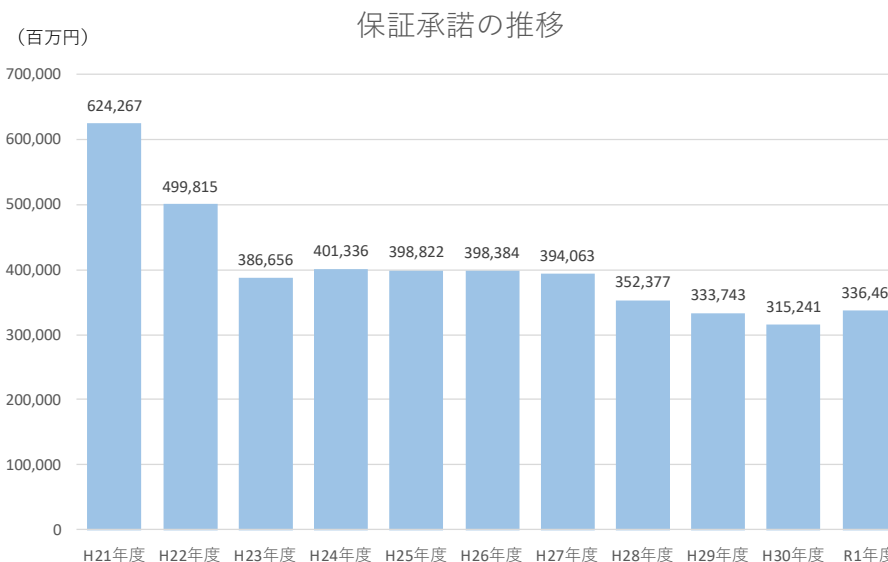
- P 1 保証実績 (総括)
- P 2-4 新型コロナウイルス感染症への対応
- P 5 ライフステージに応じた保証支援の実績
- P 6 地域貢献の取り組み、復興支援の実績
- P 7 業種別の保証実績
- P 8 地区別の保証実績
- P 9 保証期間別の保証実績、金融機関群別の保証実績

信用保証の実績（総括）

令和元年度の保証実績

(単位：件、百万円)

	令和元年度		平成30年度		前年同月比	
	件数	金額	件数	金額	件数	金額
保証承諾	29,585	336,465	28,443	315,241	104.0%	106.7%
保証債務残高	83,137	670,985	85,665	687,684	97.0%	97.6%
代位弁済	1,193	9,093	1,132	7,564	105.4%	120.2%



新型コロナウイルス感染症への対応

■新型コロナウイルス関連の保証実績

保証承諾 1,912件、265億54百万円
保証相談 5,230件

4/12時点 速報値
保証承諾 2,804件、401億17百万円
保証相談 7,823件

■新型コロナウイルス関連の主な動き

月	日	概要
1月	28日	新型コロナウイルス感染症を指定感染症として定める政令の公布
	29日	✓相談窓口の設置 ✓緊急短期資金保証の取扱開始 ✓道制度「経営環境変化対応貸付（認定企業）」の取扱開始
2月	10日	札幌市制度「新型コロナウイルス対応支援資金」の取扱開始
	28日	北海道による緊急事態宣言
3月	2日	セーフティネット保証4号の指定告示
	6日	セーフティネット保証5号の指定業種拡大の告示
	13日	✓危機関連保証の指定告示 ✓セーフティネット保証5号の指定業種拡大の告示
4月	1日	道の融資制度「新型コロナウイルス感染症緊急貸付」の取扱開始

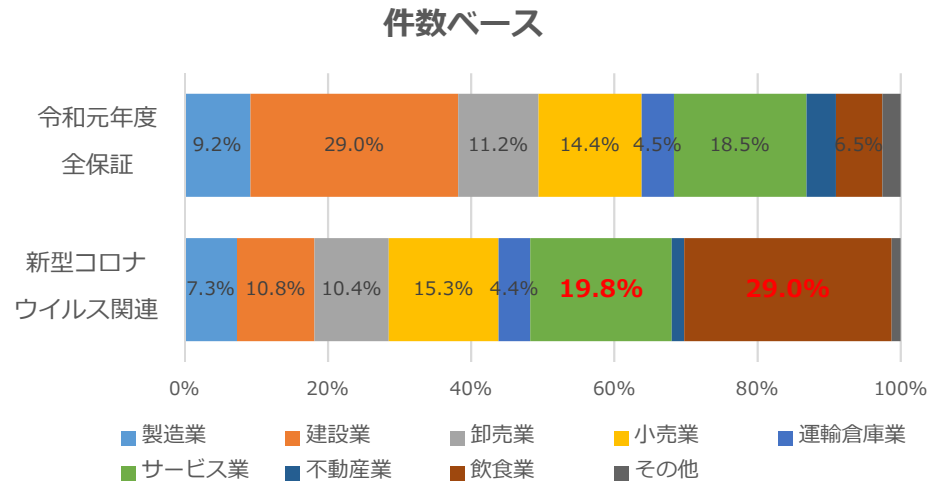
新型コロナウイルス感染症への対応

制度別の保証承諾実績 (■内は4/12時点の速報値)

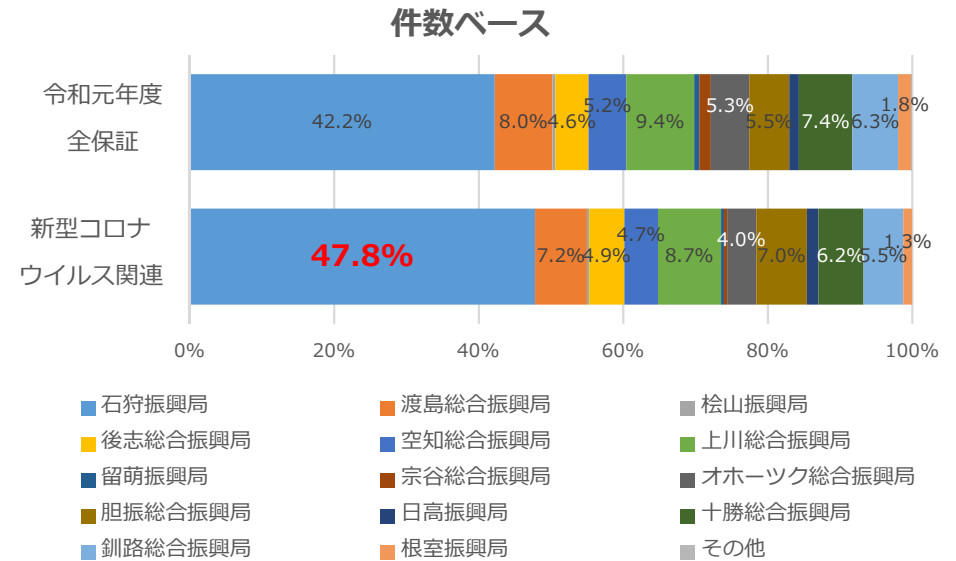
保証制度	制度の概要
<p style="text-align: right;">別枠</p> <p>危機関連保証 (R2.3.13~) 74件、19億34百万円</p> <p>(4/12時点) 190件、52億39百万円</p>	<p>✓突発的に生じた大規模な経済危機、災害等の事由により著しい信用収縮が生じた中小企業者に対して資金調達支援を行い、事業継続や経営の安定を図る保証制度です。 *新型コロナウイルスの流行により初めて適用になった制度です。</p> <p>✓市町村長の認定書が必要な制度です。</p> <p><認定基準> 新型コロナウイルス感染症に起因して最近1カ月の売上高等が前年同月比15%以上減少し、その後2カ月を含む3カ月間の売上高等が前年同月比15%以上減少することが見込まれること</p>
<p style="text-align: right;">別枠</p> <p>セーフティネット保証 739件、137億51百万円</p> <p>【セーフティネット保証4号】(R2.3.2~) 655件、119億68百万円</p> <p>【セーフティネット保証5号】(業種拡大:R2.3.6~) 84件、17億83百万円</p> <p>(4/12時点) 1,251件、218億円 【4号】 1,132件、193億81百万円 【5号】 119件、24億19百万円</p>	<p>✓特定地域の災害や全国的に業況が悪化している業種であることなど、経営の安定に支障が生じている中小企業者に対し、経営の安定に必要な資金調達を支援する国の保証制度です。</p> <p>✓市町村長の認定書が必要な制度です。</p> <p><認定基準></p> <p>【セーフティネット保証4号】 ①新型コロナウイルスの流行により、最近1カ月の売上高等が前年同月に比して20%以上減少しており、その後2カ月を含む3カ月間の売上高等が前年同期に比して20%以上減少することが見込まれること。</p> <p>【セーフティネット保証5号】 *①②いずれかに該当 ①指定業種を営んでおり、最近3カ月の売上高等が前年同月に比して5%以上減少している。 ②指定業種を営んでおり、製品等原価のうち20%以上を占める原油等の仕入価格が20%以上上昇しているが、製品等価格に転嫁できていない。</p>
<p>上記以外の保証 1,099件、108億68百万円</p> <p>(4/12時点) 1,363件、130億78百万円</p> <p>うち緊急短期資金保証 542件、48億22百万円</p> <p>(4/12時点) 625件、54億28百万円</p>	<p>✓上記以外の保証制度を利用した分です。</p> <p>緊急短期資金保証 ✓喫緊の資金繰りを支援する当協会独自の保証制度。 ✓月商1カ月分の短期資金の支援が可能です。</p>

新型コロナウイルス感染症への対応

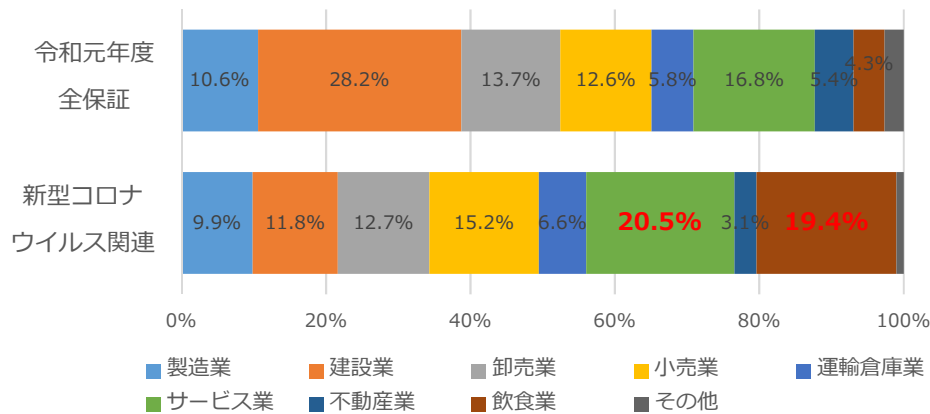
業種別の保証承諾実績（構成比）



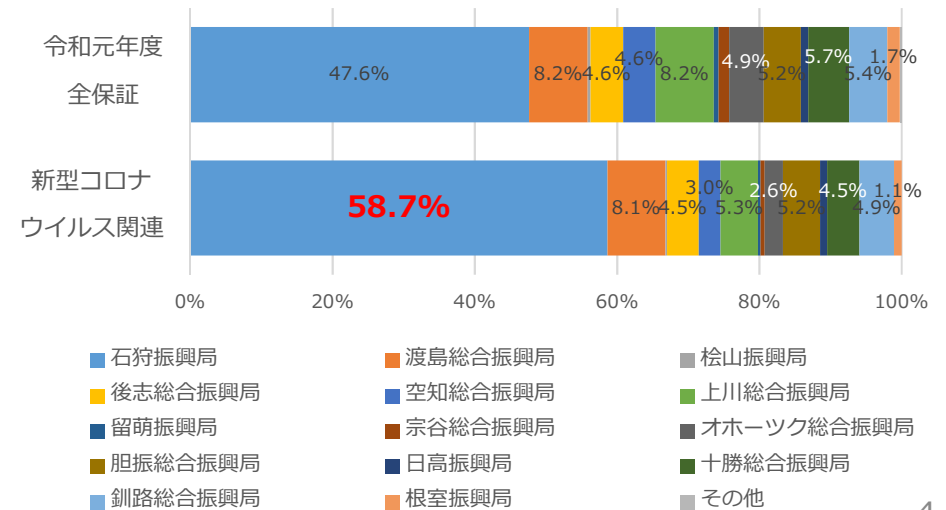
地区別の保証承諾実績（構成比）



金額ベース

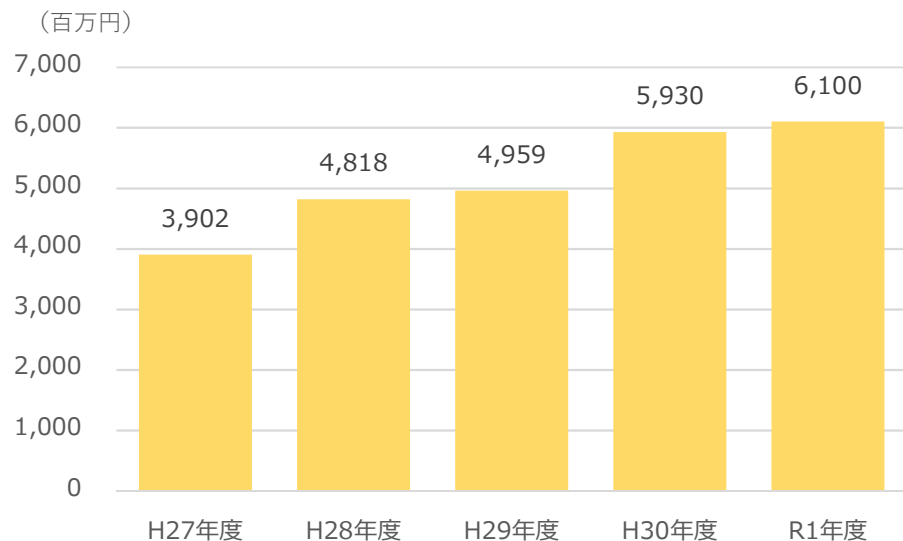


金額ベース

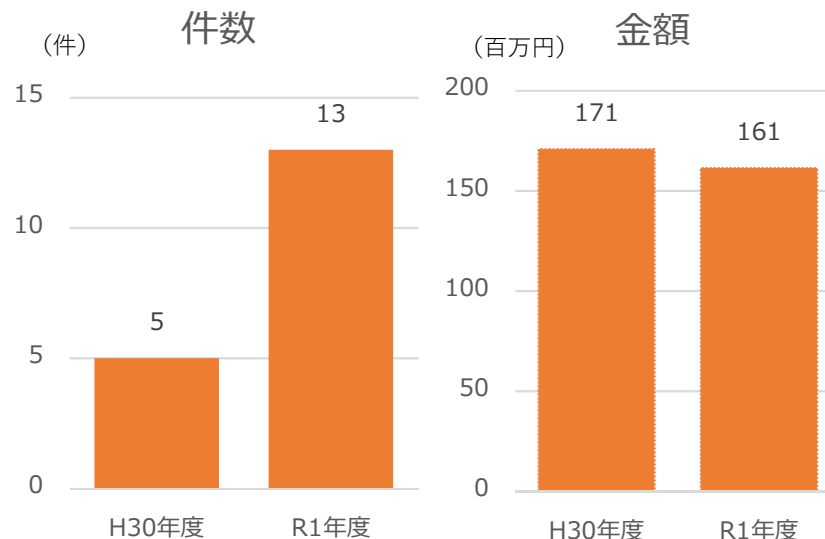


ライフステージに応じた保証支援の実績

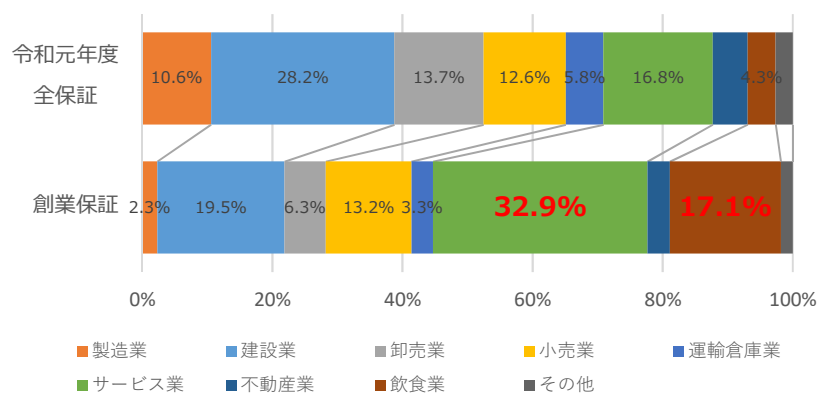
創業保証の保証承諾実績



事業承継保証の保証承諾実績



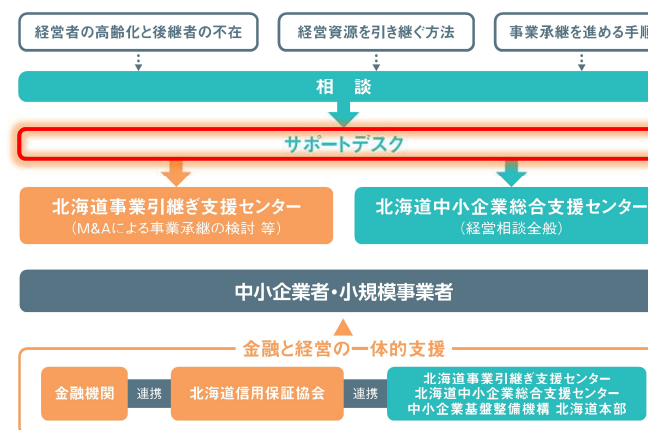
創業保証の業種構成 (令和元年度)



※P5の業種別の保証実績では「飲食業」は「その他」に含有

- * 全国で最多の保証実績 (件数ベース/2月末時点)
- * サポートデスクを設置して関係機関と連携して事業承継をサポート

当協会でのサポート体制



地域貢献の取り組み

SDGs等に取り組む企業に 保証料を10%割引する制度を創設

令和元年度の保証承諾実績
188件、27億22百万円

未来につなぐ地域社会応援保証

みらいにつなぐ

北海道の魅力を磨き、育て、様々な強みを活かし、将来にわたって安心して心豊かに住み続けることができる地域社会の形成に積極的に取り組む事業者さまを応援します。
一般保証の通常保証料率とくらべて10%低率の保証制度です。

対象者要件①～⑧のうち、いずれかの認定等を受けている、または会員になっている方にご利用いただけます。

① 北海道 北海道SDGs 推進ネットワーク	② 北海道 北海道働き方改革 推進企業認定	③ 北海道 障がい者就労支援 企業認定
④ 厚生労働省 ユースエール認定	信用保証料 10%割引	⑤ 厚生労働省 くるみん認定 プラチナくるみん認定
⑥ 厚生労働省 えるぼし認定	⑦ 厚生労働省 安全衛生優良企業認定	⑧ 地域発展の ための取り組み とち航空宇宙産業 基地誘致期成会 (とち宇宙期成会)

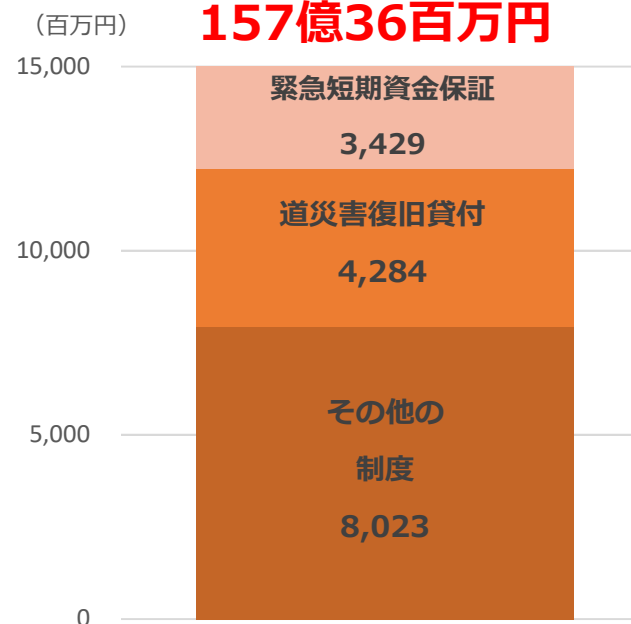
「⑧地域発展のための取り組み」は、今後順次追加予定!

復興支援の実績

北海道胆振東部地震災害に 関連する保証承諾実績（累計）

累計

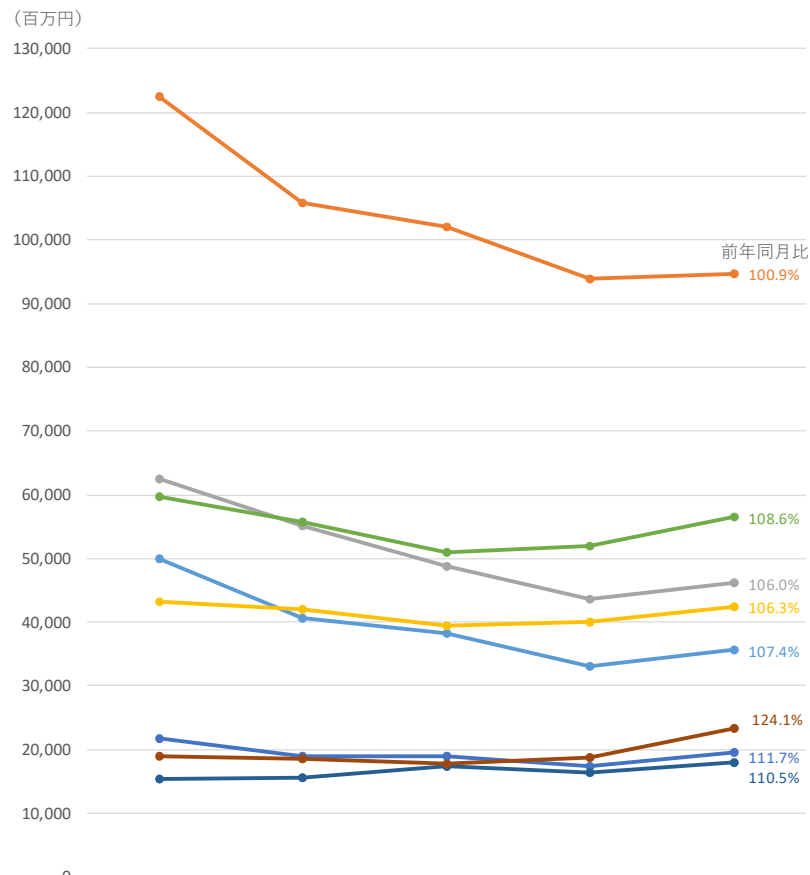
157億36百万円



- 緊急短期資金保証
喫緊の資金繰りを確保するための当協会独自の保証制度
(取扱期間は終了しました)
- 道災害復旧貸付
直接・間接被害を受けた事業者の早期復旧を図るための北海道の融資制度
(ご利用時の保証料を割引中)
- その他の制度
上記以外の保証制度を利用したもの

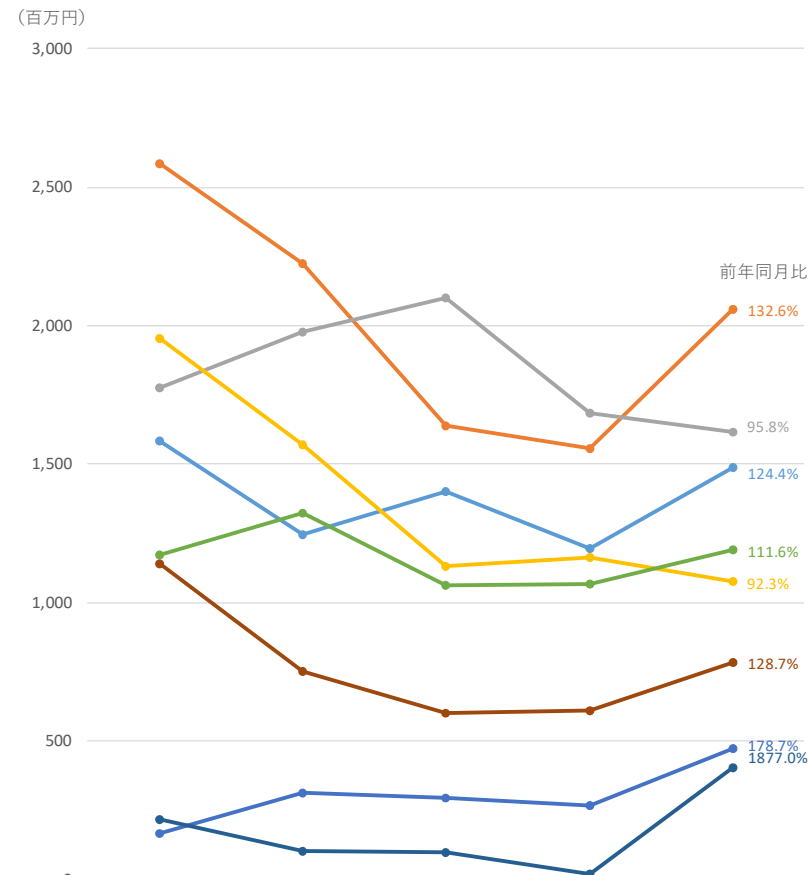
業種別の保証実績

保証承諾の推移



	H28.3	H29.3	H30.3	H31.3	R2.3
製造業	50,016	40,622	38,254	33,165	35,631
建設業	122,524	105,771	102,034	93,916	94,764
卸売業	62,484	55,221	48,684	43,541	46,147
小売業	43,270	42,068	39,521	39,993	42,516
運送倉庫業	21,709	18,926	19,018	17,465	19,500
サービス業	59,620	55,634	50,950	52,038	56,540
不動産業	15,433	15,568	17,455	16,321	18,031
その他	19,008	18,567	17,828	18,801	23,335

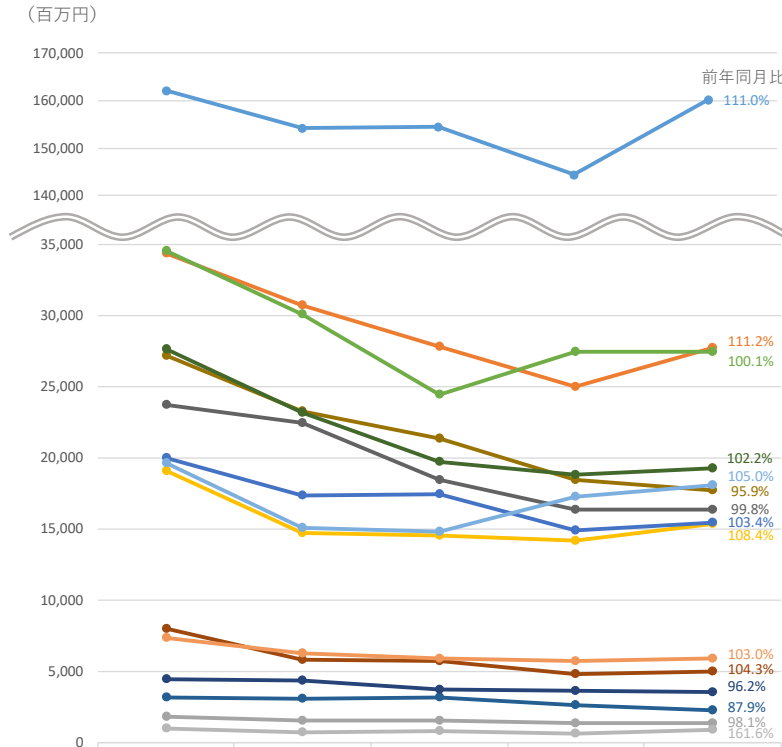
代位弁済の推移



	H28.3	H29.3	H30.3	H31.3	R2.3
製造業	1,584	1,244	1,403	1,197	1,490
建設業	2,584	2,225	1,640	1,555	2,061
卸売業	1,777	1,975	2,099	1,686	1,615
小売業	1,955	1,571	1,132	1,164	1,075
運送倉庫業	164	314	293	266	475
サービス業	1,172	1,324	1,064	1,066	1,190
不動産業	217	101	97	22	405
その他	1,142	750	602	609	784

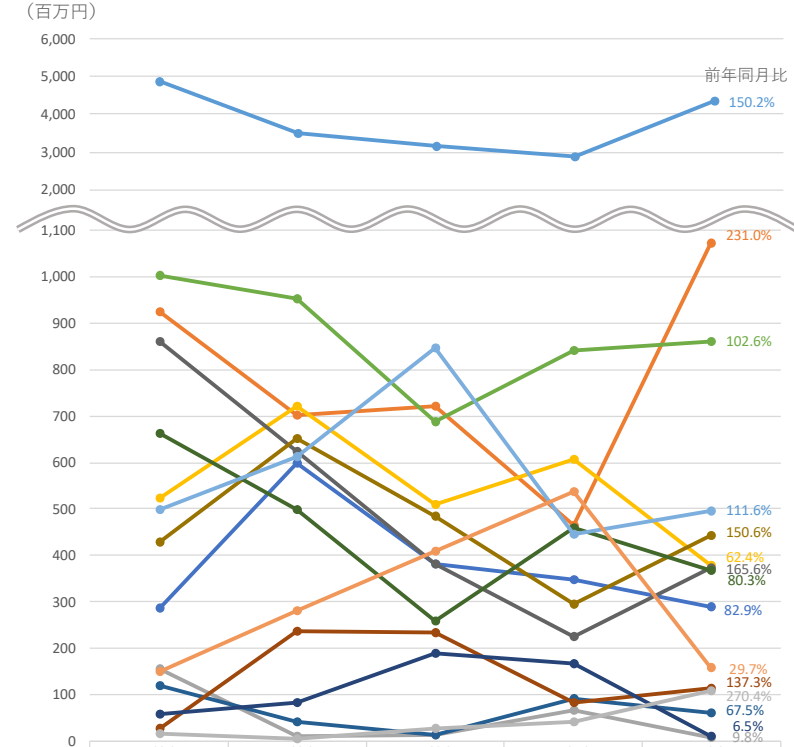
地区別の保証実績

保証承諾の推移



地区	H28.3	H29.3	H30.3	H31.3	R2.3
石狩振興局	162,261	154,165	154,539	144,326	160,264
渡島総合振興局	34,383	30,687	27,797	24,938	27,731
松山振興局	1,756	1,497	1,561	1,358	1,331
後志総合振興局	19,089	14,696	14,562	14,192	15,385
空知総合振興局	19,973	17,304	17,405	14,917	15,432
上川総合振興局	34,558	30,073	24,422	27,417	27,445
留萌振興局	3,161	3,034	3,114	2,591	2,278
宗谷総合振興局	7,986	5,770	5,691	4,754	4,957
オホーツク総合振興局	23,674	22,398	18,420	16,373	16,345
胆振総合振興局	27,189	23,240	21,385	18,412	17,664
日高振興局	4,467	4,346	3,683	3,651	3,511
十勝総合振興局	27,636	23,170	19,738	18,820	19,241
釧路総合振興局	19,630	15,031	14,776	17,227	18,090
根室振興局	7,368	6,260	5,879	5,692	5,865
道外	931	706	771	573	925

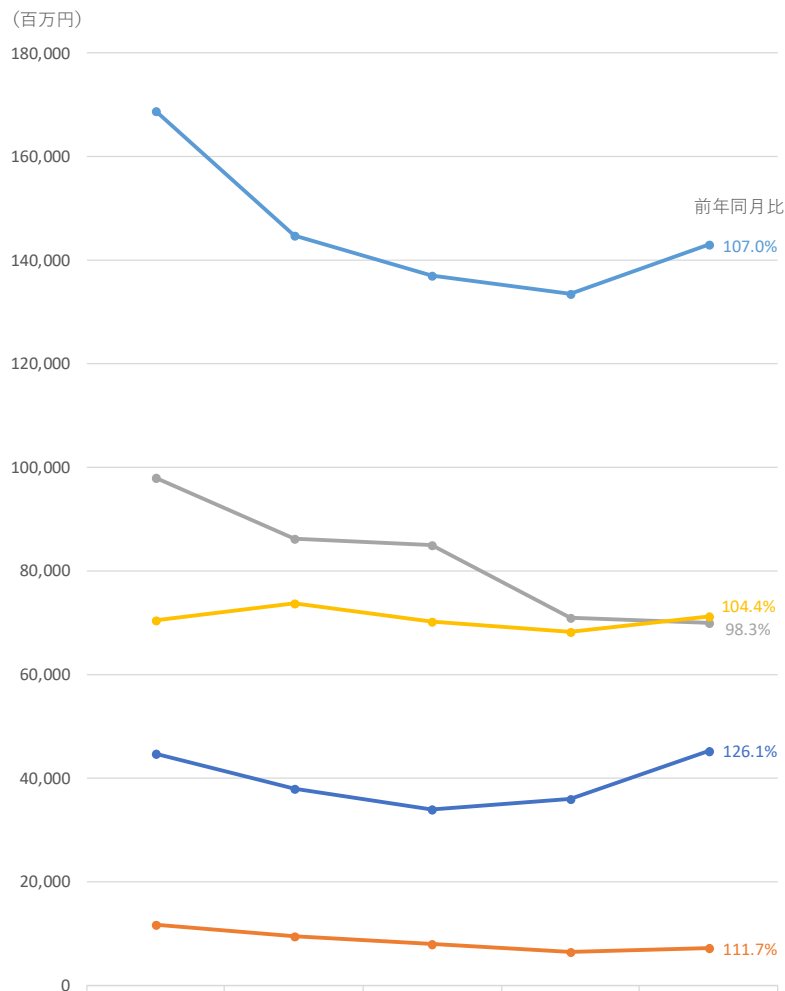
代位弁済の推移



地区	H28.3	H29.3	H30.3	H31.3	R2.3
石狩振興局	4,878	3,489	3,163	2,897	4,350
渡島総合振興局	925	703	723	464	1,072
松山振興局	157	11	15	67	7
後志総合振興局	522	721	511	608	379
空知総合振興局	288	598	383	348	288
上川総合振興局	1,004	952	689	840	862
留萌振興局	120	41	14	91	61
宗谷総合振興局	26	235	232	83	114
オホーツク総合振興局	861	625	382	225	373
胆振総合振興局	428	652	485	295	444
日高振興局	58	82	190	166	11
十勝総合振興局	663	497	259	459	369
釧路総合振興局	499	611	846	446	497
根室振興局	149	280	410	537	159
道外	16	6	27	40	108

保証期間別の保証実績

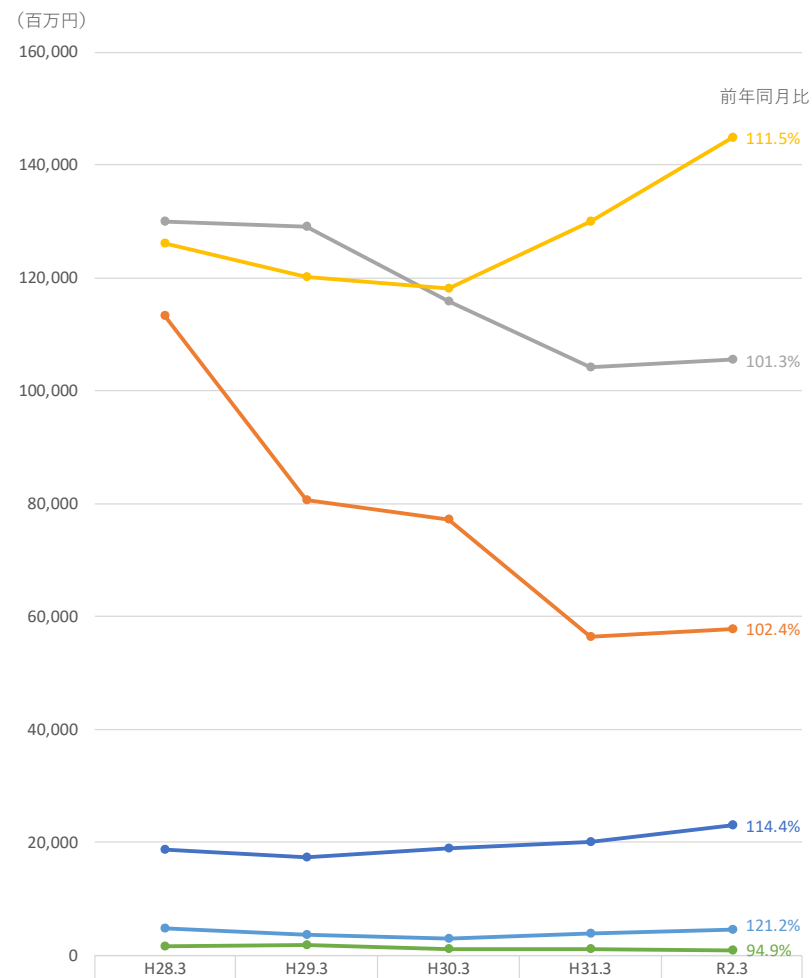
保証承諾の推移



	H28.3	H29.3	H30.3	H31.3	R2.3
1年以内	168,954	144,693	136,930	133,627	142,960
1年超～3年以内	11,781	9,468	7,818	6,331	7,072
3年超～5年以内	98,080	86,333	84,928	71,092	69,902
5年超～7年以内	70,613	73,813	70,204	68,266	71,241
7年超	44,636	38,070	33,863	35,925	45,290

金融機関群別の保証実績

保証承諾の推移



	H28.3	H29.3	H30.3	H31.3	R2.3
都市銀行	4,621	3,506	3,015	3,750	4,547
地方銀行	113,283	80,650	77,100	56,458	57,811
第二地方銀行	129,855	129,045	115,707	104,067	105,407
信用金庫	126,035	120,115	117,987	129,871	144,750
信用組合	18,755	17,194	18,882	20,118	23,022
その他	1,514	1,866	1,053	977	927